

PMA2016/RAJASTHAN-R1

परफॉरमेंस मोनिटरिंग एंड एकाउंटेबिलिटी 2020

PMA2020 के अंतर्गत परिवार नियोजन के महत्वपूर्ण संकेतकों की मोनिटरिंग के लिए कम लागत व त्वरित सर्वेक्षण हेतु मोबाइल तकनीक का उपयोग किया जाता है। इस परियोजना का क्रियान्वयन 10 देशों में स्थानीय विश्वविद्यालय तथा शोध संस्थानों द्वारा मोबाइल के माध्यम से सूचनाएं एकत्रित करने में प्रशिक्षित स्थानीय महिला एनुमेरेटर के माध्यम से किया जा रहा है। भारत में PMA2020 के प्रथम चरण का सर्वेक्षण 2016 में राजस्थान में किया जा चुका है। इस परियोजना का संचालन भारतीय स्वास्थ्य प्रबंध शोध संस्थान (IIHMR) विश्वविद्यालय, जयपुर द्वारा किया जा रहा है। इस हेतु तकनीकी सहयोग एवं समर्थन अंतर्राष्ट्रीय जनसंख्या विज्ञान संस्थान (IIPS) तथा स्वास्थ्य एवं परिवार कल्याण मंत्रालय (MoHFW) द्वारा प्रदान किया गया है। बिल एंड मेलिंडा गेट्स फाउंडेशन अनुदानित इस परियोजना का संचालन जोहन्स होपकिन्स ब्लूमबर्ग स्कूल ऑफ पब्लिक हेल्थ स्थित बिल एंड मेलिंडा गेट्स जनसंख्या एवं प्रजनन स्वास्थ्य संस्थान तथा जोहन्स होपकिन्स यूनिवर्सिटी वाटर इन्स्टीट्यूट के दिशानिर्देश व सहयोग से किया जा रहा है

PMA2020 के बारे में अधिक जानकारी हेतु कृपया <http://www.pma2020.org> पर जाएँ।

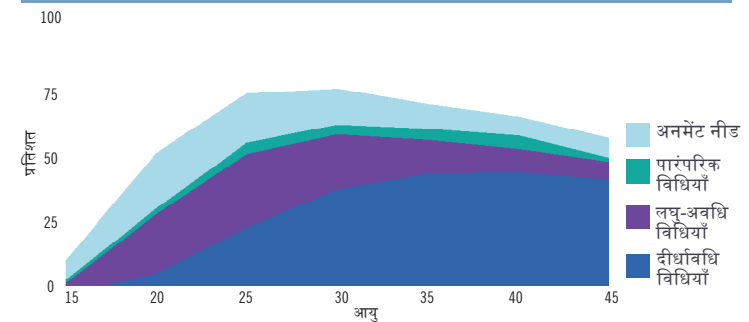


परिवार नियोजन संबंधित संकेतक

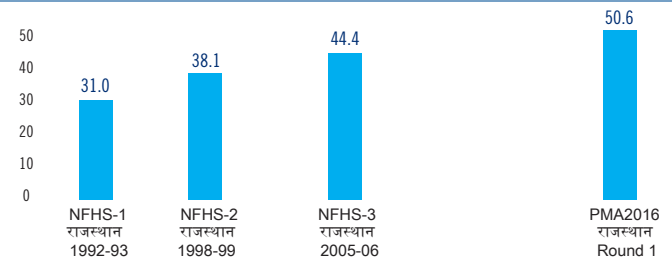
हाल ही के सर्वेक्षणों में से परिवार नियोजन संकेतकों को चुनें (15 से 49 वर्ष तक की विवाहित महिलाएं एवं सभी महिलाएं)

| | NFHS 2005-06, राजस्थान | | PMA2016/ राजस्थान | |
|---|------------------------|-----------------|-------------------|-----------------|
| | सभी महिलाएं | विवाहित महिलाएं | सभी महिलाएं | विवाहित महिलाएं |
| गर्भनिरोधक उपयोग दर (कॉन्ट्रासेप्टिव प्रेवलेंस रेट-सीपीआर) | | | | |
| गर्भनिरोधक उपयोग दर - सभी विधिया | 38.0 | 47.2 | 41.7 | 54.4 |
| आधुनिक गर्भनिरोधक उपयोग दर - आधुनिक | 35.7 | 44.4 | 38.8 | 50.6 |
| गर्भनिरोधक उपयोग दर - दीर्घावधि विधियाँ | 29.5 | 36.6 | 24.4 | 31.8 |
| कुल अनमेट नीड | 12.3 | 15.7 | 11.9 | 15.2 |
| लिमिटिंग हेतु | 6.6 | 8.4 | 7.5 | 9.5 |
| अन्तराल हेतु | 5.7 | 7.3 | 4.4 | 5.7 |
| कुल मांग | 49.6 | 62.9 | 53.6 | 69.6 |

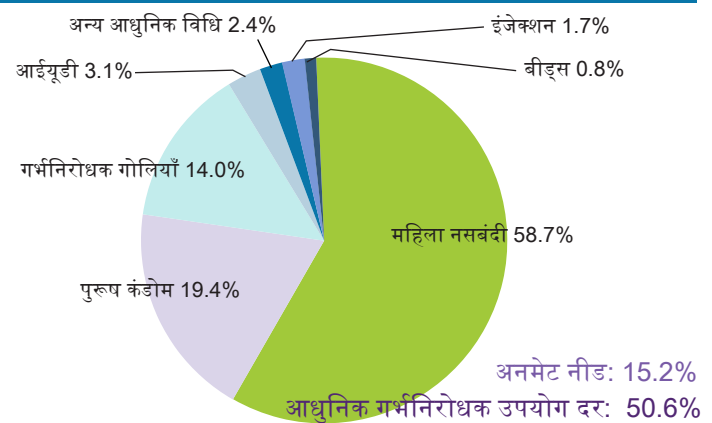
अनमेट नीड एवं गर्भनिरोधक उपयोग, उम्र के अनुसार (सभी महिलाएं)



आधुनिक गर्भनिरोधक दर (कॉन्ट्रासेप्टिव प्रेवलेंस रेट) (विवाहित महिलाएं, आयु 15-19) (1992-2016)



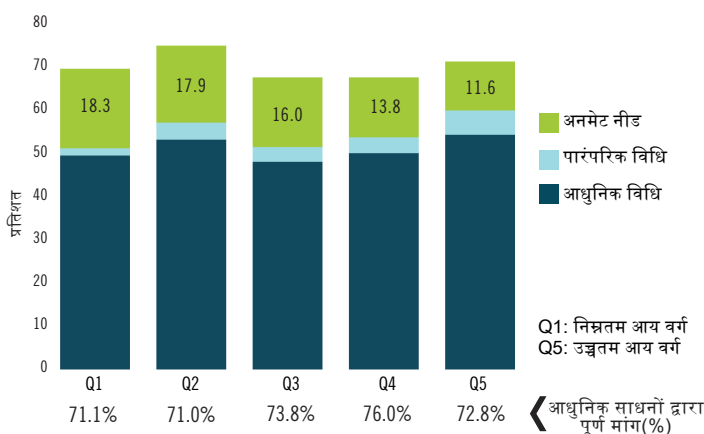
विवाहित गर्भनिरोधक उपयोगकर्ताओं द्वारा आधुनिक विधियों का मिश्रित उपयोग



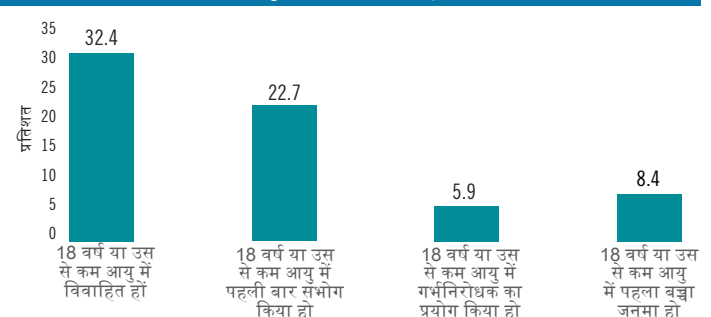
प्रजनन क्षमता के संकेतक (सभी महिलाएं)

| | NFHS 2005-06 राजस्थान | PMA2016/ राजस्थान |
|----------------------------------|-----------------------|-------------------|
| हाल ही के अनचाहे जन्म (%) | 18.7 | 18.2 |
| बच्चे बाद में चाहिए | 8.2 | 13.8 |
| और बच्चे नहीं चाहिए | 10.5 | 4.3 |

प्रजनन आयु की विवाहित महिलाओं द्वारा (विधि का) वर्तमान उपयोग एवं अनमेट नीड, संपन्नता के पांच स्तरों के अनुसार।



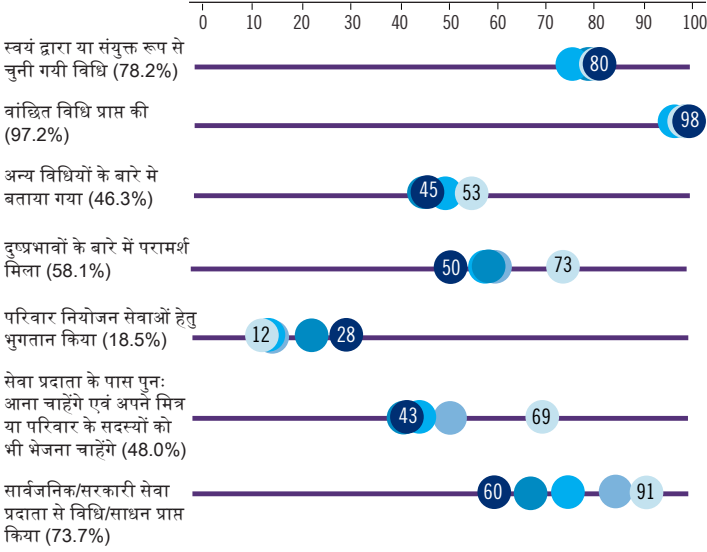
18 से 24 वर्ष आयु तक की सभी महिलाओं का प्रतिशत



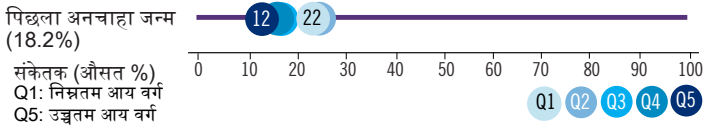
PMA2016/RAJASTHAN-R1

पहुंच, समानता, गुणवत्ता एवं पसंद के संकेतक

राजस्थान की वर्तमान महिला उपयोगकर्ताओं हेतु (%), सम्पन्नता के पांच स्तरों के अनुसार संकेतक (n=2,131)



राजस्थान में गत पाँच वर्षों के दौरान के जन्म, या वर्तमान गर्भ



राजस्थान में वर्तमान गैर-उपयोगकर्ता महिलाएं (n=2,103)

सभी महिलाएं जो अगले 2 या अधिक वर्षों तक बढ़ा नहीं चाहती है उनके द्वारा साधन न उपयोग करने के बताए गए कारण (%)

| | |
|--|------|
| अविवाहित | 35.0 |
| समझती हैं कि उन्हें कोई जोखिम नहीं है/आवश्यकता नहीं है | 29.7 |
| साधन संबंधित या स्वास्थ्य संबंधित चिंता | 14.2 |
| उपयोग करने का विरोध | 3.2 |
| पहुंच नहीं है/जानकारी का अभाव | 9.0 |
| अन्य | 15.9 |

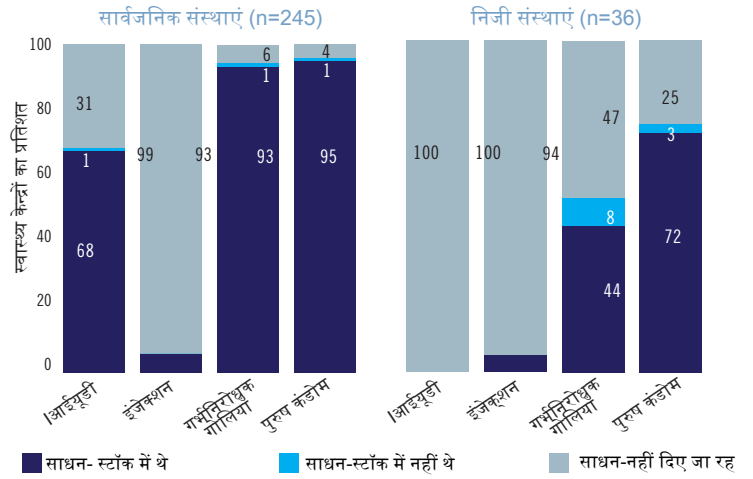
प्रजनन स्वास्थ्य एवं गर्भनिरोधक संकेतक

| | कुल | ग्रामीण | शहरी |
|---|------|---------|------|
| प्रथम विवाह के समय मध्य आयु (25-49 वर्ष) | 18.5 | 18.1 | 19.0 |
| प्रथम सम्भोग के समय मध्य आयु (15-49 वर्ष) | 18.3 | 18.1 | 18.8 |
| प्रथम गर्भनिरोधक उपयोग के समय मध्य आयु (15-49 वर्ष) | 22.2 | 21.6 | 23.0 |
| प्रथम जन्म के समय मध्य आयु (25-49 वर्ष) | 21.0 | 21.0 | 21.0 |
| प्रथम गर्भनिरोधक उपयोग के समय जीवित बच्चों की औसत संख्या (15-49 वर्ष) | 2.1 | 2.0 | 2.1 |
| 18 वर्ष तक की आयु में महिलाओं द्वारा पहला जन्म (18-24 वर्ष) (%) | 8.4 | 9.2 | 6.8 |
| गत 12 महीनों के दौरान प्रदाताओं से परिवार नियोजन संबंधित जानकारी प्राप्त की हो (15-49 वर्ष) (%) | 34.4 | 38.4 | 27.5 |

सैंपल डिजाईन

PMA2016/राजस्थान सर्वेक्षण हेतु द्वि-स्तरीय क्लस्टर डिजाईन का उपयोग किया गया है। अंतर्राष्ट्रीय जनसंख्या विज्ञान संस्थान द्वारा मास्टर सैंपलिंग फ्रेम के माध्यम से 147 गणन क्षेत्रों (EA) का सैंपल निकाला गया था। प्रत्येक (EA) में से परिवारों एवं स्वास्थ्य संस्थाओं की सूचियाँ एवं मैप तैयार किए गए, जिनमें से 35 परिवारों का रैंडम विधि से चुनाव किया गया। परिवारों का सर्वेक्षण किया गया एवं उनमें रहने वाले सदस्यों की प्रगणना की गयी। 15 से 49 वर्ष तक की सभी पात्र महिलाओं से सम्पर्क किया गया एवं साक्षात्कार हेतु उनकी सहमति ली गयी। अंतिम पूर्ण सैंपल में 4,874 परिवार (97.2 % रेस्पॉन्स रेट), 5,262 महिलाएं (96.0 % रेस्पॉन्स रेट), एवं 297 स्वास्थ्य संस्थाएं (96.1 % रेस्पॉन्स रेट) शामिल की गयीं। सूचनाएं जून से सितम्बर 2016 के दौरान एकत्रित की गयीं।

विभिन्न साधनों की वर्तमान में (साक्षात्कार के समय) उपलब्धता/अनुपलब्धता के आधार पर स्वास्थ्य संस्थाओं का प्रतिशत*



*भारत में इम्लान्ड्स अभी उपयोग के लिए

राजस्थान में कम से कम 3 या कम से कम 5 आधुनिक गर्भनिरोधक विधियाँ उपलब्ध करवाने वाली सार्वजनिक संस्थाओं का प्रतिशत, संस्था के प्रकार के अनुसार

| संस्थाओं के प्रकार | तीन या अधिक प्रकार के साधन | पांच या अधिक प्रकार के साधन |
|-----------------------------|----------------------------|-----------------------------|
| अस्पताल (n=36) | 97.2 | 91.7 |
| सामुदायिक स्वास्थ्य केन्द्र | 95.5 | 72.7 |
| प्राथमिक स्वास्थ्य केन्द्र | 87.3 | 32.9 |
| उप स्वास्थ्य केन्द्र (n=75) | 53.3 | 4.0 |
| डिस्पेंसरी (n=14) | 42.9 | 7.1 |

राजस्थान में स्वास्थ्य सेवा केंद्र (n=297; 248 सार्वजनिक, 49 प्राईवेट)

| | सार्वजनिक | प्राईवेट | कुल |
|--|-----------|----------|------|
| सभी स्वास्थ्य केन्द्रों में से: | | | |
| परिवार नियोजन सेवाएं देने वाले (%) | 98.8 | 73.5 | 94.6 |
| गत 12 महीनों के दौरान मोबाईल टीम भ्रमण सुविधा युक्त (%) | 31.0 | 2.0 | 26.3 |
| सामुदायिक स्वास्थ्य कार्यकर्ताओं (CHWs) को सहयोग देने वाले | 81.0 | 6.1 | 68.7 |
| परिवार नियोजन सेवाएं प्रस्तावित करने वाले स्वास्थ्य केन्द्रों में से: | | | |
| एक सप्ताह में परिवार नियोजन सेवाएं प्रदान करने के औसत दिन | 6.5 | 6.7 | 6.5 |
| महिला नसबंदी करने वाले (%) | 42.4 | 2.8 | 37.4 |
| किशोरों को परिवार नियोजन संबंधित परामर्श/सेवाएं देने वाले (%) | 52.2 | 13.9 | 47.3 |
| परिवार नियोजन सेवाओं हेतु शुल्क लेने वाले (%) | 2.0 | 88.9 | 13.2 |
| निम्न कार्यक्रमों में परिवार नियोजन को समेकित करने वाले सेवा केन्द्रों का प्रतिशत: | | | |
| मातृ स्वास्थ्य सेवाएं (सभी उपलब्ध मातृ स्वास्थ्य सेवाओं में से) | 98.7 | 0.0 | 97.9 |
| एचआईवी सेवाएं (सभी उपलब्ध एचआईवी सेवाओं में से) | 97.9 | 22.2 | 93.3 |
| गर्भपात-पश्चात सेवाएं (सभी उपलब्ध गर्भपात-पश्चात सेवाओं में से) | 98.6 | 0.0 | 97.2 |