

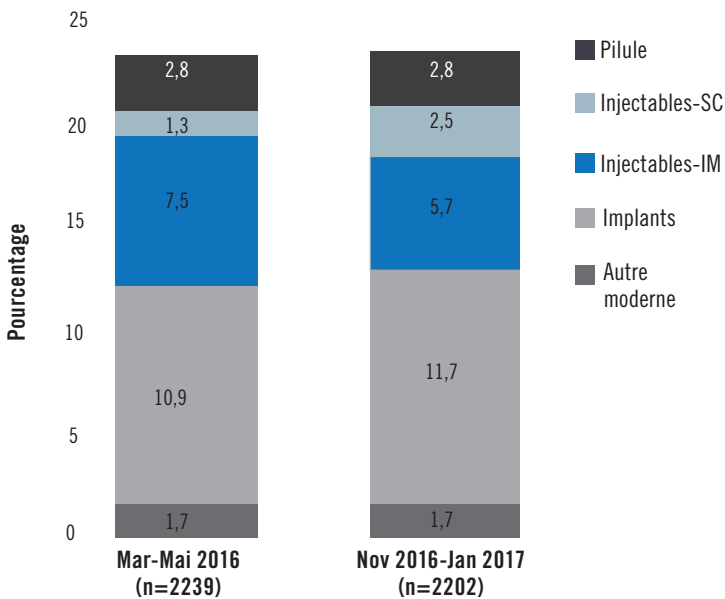
Utilisation et disponibilité des injectables sous-cutanés

Données de PMA2020 Burkina Faso et RDC

L'injectable sous-cutané, ou l'Injectable-SC, est un nouveau type de contraceptif injectable appliqué sous la peau. Contrairement aux injectables traditionnels qui sont injectés dans le muscle (Injectable-IM), les Injectables-SC combinent le médicament et l'aiguille en un seul dispositif, le rendant plus facile à appliquer pour les travailleurs de la santé de plus basses catégories.

PMA2020 a commencé à collecter des données sur les Injectables-SC en RDC (Kinshasa et Kongo Central) en 2015 et au Burkina Faso en 2016, devenant la première enquête à fournir des estimations nationales sur la prévalence des Injectables-SC.

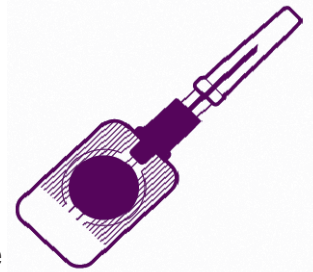
Prévalence contraceptive moderne chez les femmes en union au Burkina Faso, 2016-2017



Introduction de Sayana® Press au Burkina Faso

Sayana® Press, le nom de marque des Injectables-SC disponibles au Burkina Faso et en RDC, a initialement été introduit dans 4 régions pilotes au Burkina en juillet 2014.

En 2017, 2,5% de toutes les femmes en union au Burkina utilisaient Sayana® Press, bien que sa disponibilité demeure limitée aux 4 régions pilotes.

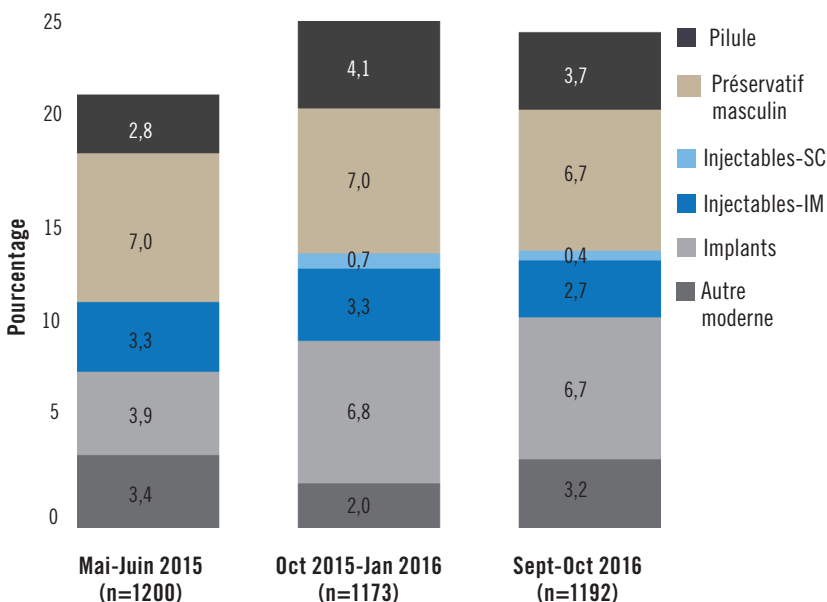


Ceci représente 10,3% de la distribution des méthodes chez les femmes en union.

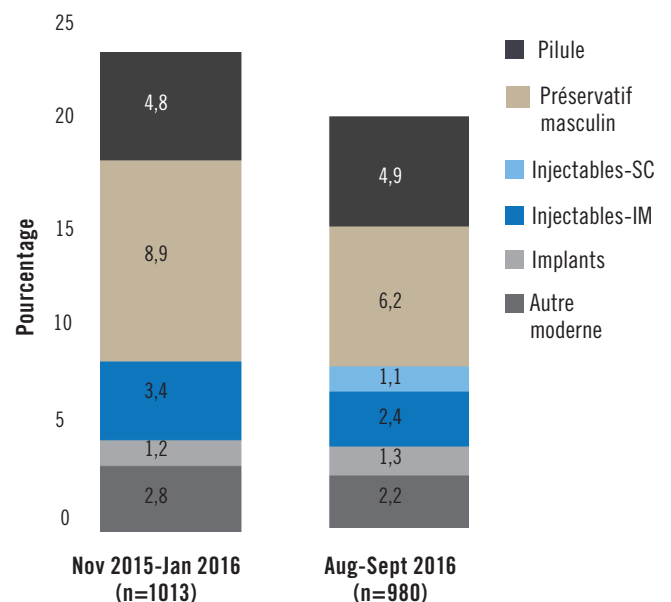
Introduction de Sayana® Press en RDC

Sayana® Press a initialement été introduit à Kinshasa en mai 2015 via une étude pilote visant à évaluer la faisabilité de la distribution à base communautaire de cette méthode par des étudiants en médecine et sciences infirmières. Cette approche a été répliquée au Kongo Central dès octobre 2016. Les Injectables-SC ne sont pas encore largement utilisés dans ces deux provinces.

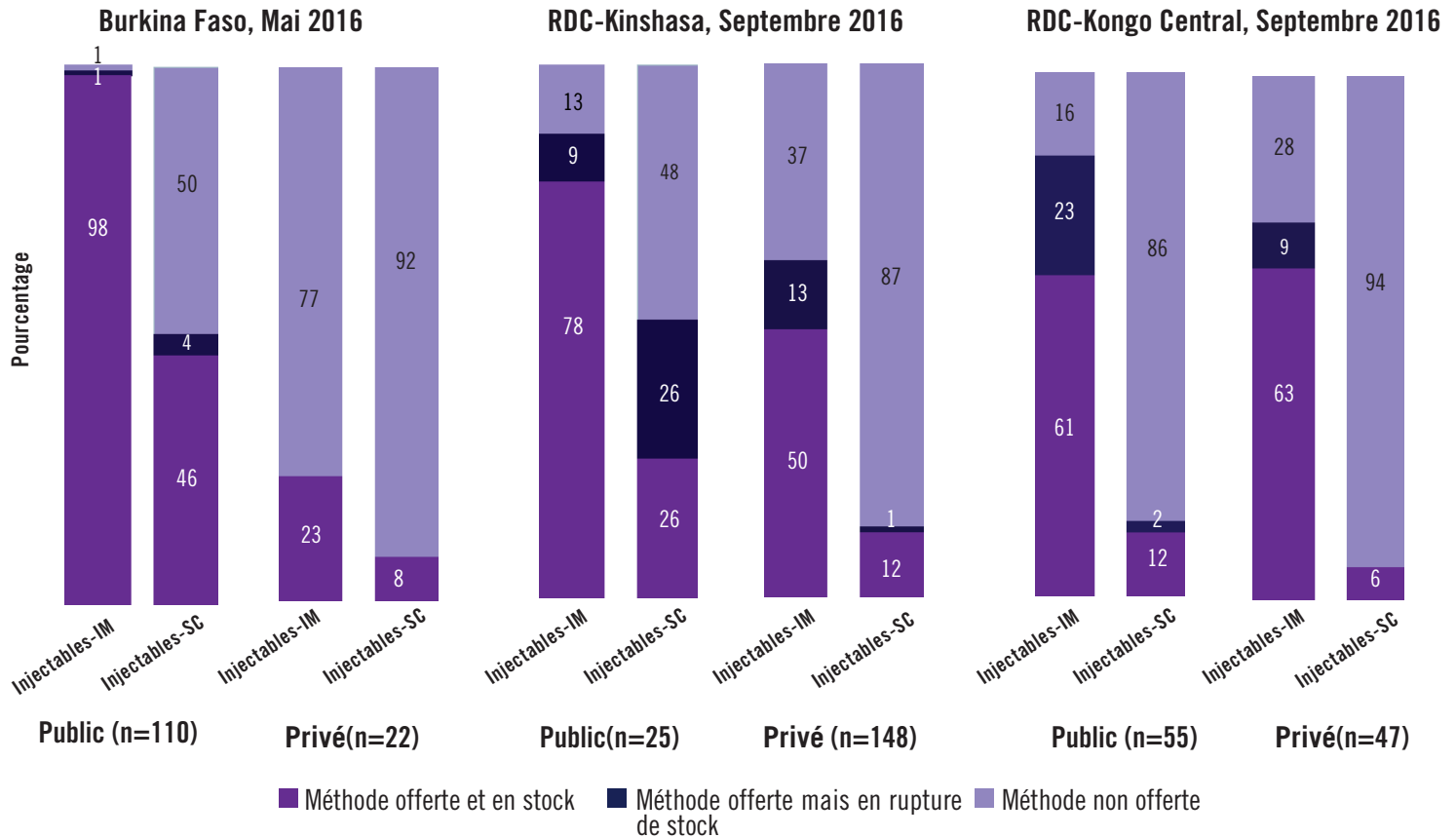
Prévalence contraceptive moderne chez les femmes en union à Kinshasa, 2015-2016



Prévalence contraceptive moderne chez les femmes en union au Kongo Central, 2015-2016



Disponibilité des Injectables-SC dans les sites de prestation de santé (SPS) publics et privés au Burkina Faso et en RDC



Profil des utilisatrices des Injectables-SC au Burkina Faso*

Bien que le nombre d'utilisatrices de Sayana® Press dans l'échantillon de PMA2016-17/Burkina Faso demeure faible (n=61), les résultats semblent suggérer que les utilisatrices de l'Injectable-SC ont un profil similaire à d'autres utilisatrices de la contraception moderne, mais ont dans une certaine mesure plus tendance à vivre en milieu rural.

*Le nombre d'utilisatrices d'Injectable-SC dans les échantillons de PMA2016/Kinshasa et Kongo Central n'était pas suffisamment grand pour présenter un profil type d'utilisatrice. La taille de l'échantillon de PMA2016-17/Burkina Faso est trop faible pour affirmer toute signification statistique.

MÉTHODE D'ÉCHANTILLONNAGE

PMA2020 utilise un plan de sondage en grappes de deux degrés pour sélectionner de façon aléatoire les zones de dénombrement (ZD) en utilisant des probabilités de sélection proportionnelles à la taille de la ZD. Au Burkina Faso, 83 zones de dénombrement ont été sélectionnées dans des strates urbaines et rurales. En RDC, 58 zones de dénombrement ont été sélectionnées à Kinshasa et 52 au Kongo Central. Dans ces trois géographies, entre 33 et 35 ménages (33 en RDC et 35 au Burkina) ont été sélectionnés et dénombrés. Les femmes en âge de procréer (15-49 ans) ont ensuite été contactées et interviewées après avoir donné leur consentement.

La vague de collecte de données la plus récente au Burkina Faso s'est déroulée entre novembre 2016 et janvier 2017. Un total de 2718 ménages (97,9% de taux de réponse) et 3150 femmes (95% de taux de réponse) ont été dénombrés. Les données les plus récentes sur les sites de prestation de santé (SPS) ont été recueillies de mars à mai 2016, et 132 formations sanitaires ont été dénombrés (98,5% de taux de réponse). La collecte de données pour la Vague 5 à Kinshasa s'est déroulée entre septembre et octobre 2016. Un total de 1841 ménages (97,2% de taux de réponse) et 2582 femmes (95,3% de taux de réponses) ont été interviewés, avec 173 SPS (93,5% de taux de réponse). La Vague 2 de collecte de données au Kongo Central a eu lieu d'août à septembre 2016. 1575 ménages (96% de taux de réponse) et 1668 femmes (96,9% de taux de réponse) ont été interviewés, avec 102 SPS (97,1% de taux de réponse).