

# PMA NIGER

Résultats des enquêtes récentes sur la COVID-19

Mai 2022

## PRINCIPAUX RÉSULTATS

Plus de six femmes sur dix ont déclaré que leur ménage a subi une perte de revenus à cause de la COVID-19 au cours des 12 derniers mois précédant l'enquête, et ce pourcentage est plus élevé pour le niveau médian du bien-être économique.

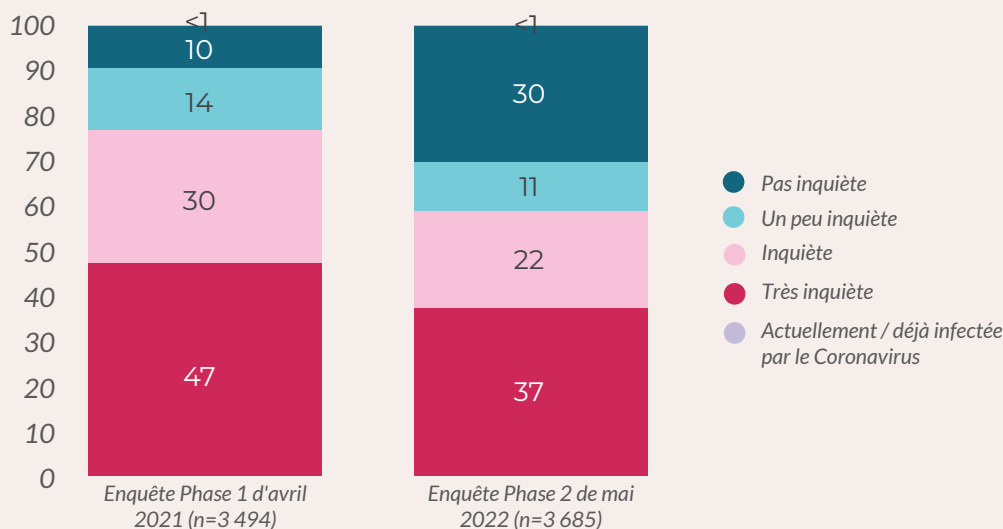
Seulement 1% des femmes ont déclaré avoir arrêté l'utilisation de la contraception à cause des restrictions liées à la COVID-19.

Seulement 2% des établissements de santé ont déclaré avoir fermé pendant les restrictions liées à la COVID-19 et près de deux établissements sur dix (17%) ont déclaré une réduction du nombre d'heures de fonctionnement pendant cette période.

## SECTION 1: INQUIÉTUDES CONCERNANT LA COVID-19

### INQUIÉTUDES CONCERNANT LA CONTAGION DE LA COVID-19

Pourcentage de femmes inquiètes de contracter la COVID-19



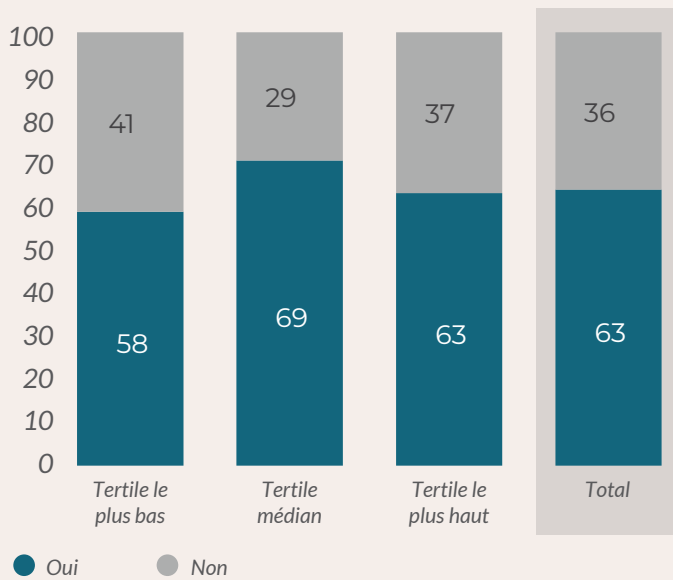
### PRINCIPAUX RÉSULTATS POUR LA SECTION 1: INQUIÉTUDES CONCERNANT LA COVID-19

- Près de quatre femmes sur dix ont déclaré être très inquiètes face aux risques de contracter la COVID-19 pendant l'enquête de la Phase 2.
- La proportion des femmes qui ont déclaré être très inquiètes face aux risques de contracter la COVID-19 a baissé de dix points de pourcentage entre la Phase 1 et la Phase 2.
- La proportion des femmes ayant déclaré ne pas être inquiètes quant au risque de contracter la COVID-19 a augmenté entre la Phase 1 (10%) et la Phase 2 (30%).

## SECTION 2: IMPACT AU NIVEAU ÉCONOMIQUE DE LA COVID-19

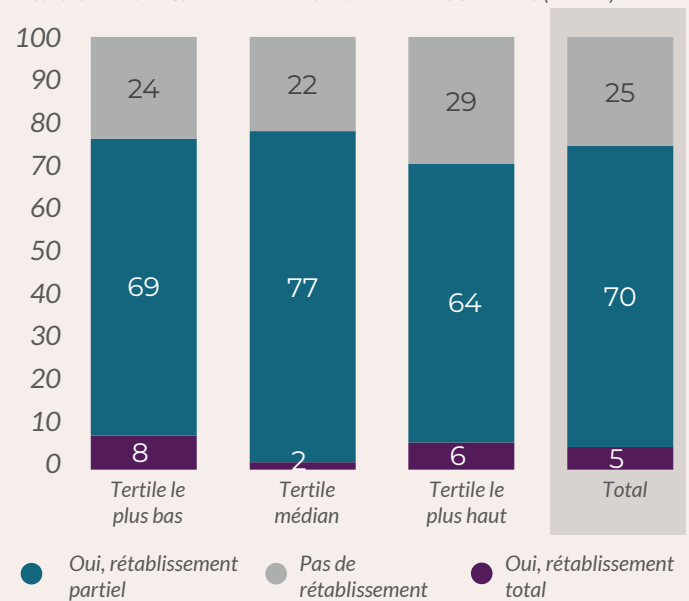
### PERTE DE REVENU DU MÉNAGE

Pourcentage de femmes dont le ménage a subi une perte de revenus à cause de la COVID-19 au cours des 12 derniers mois, par niveau de bien-être économique (n= 1 086)



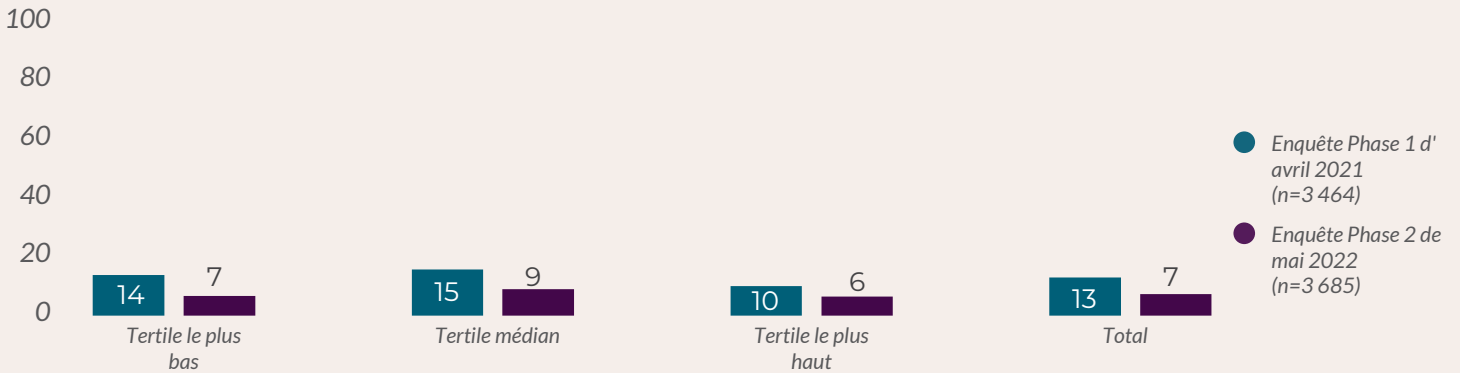
### RÉTABLISSMENT DU REVENU DES MÉNAGES

Parmi les femmes vivant dans un ménage ayant déclaré une perte totale ou partielle de revenus au cours des 12 derniers mois, la répartition en pourcentage du statut du rétablissement au cours des 4 dernières semaines (n=744)



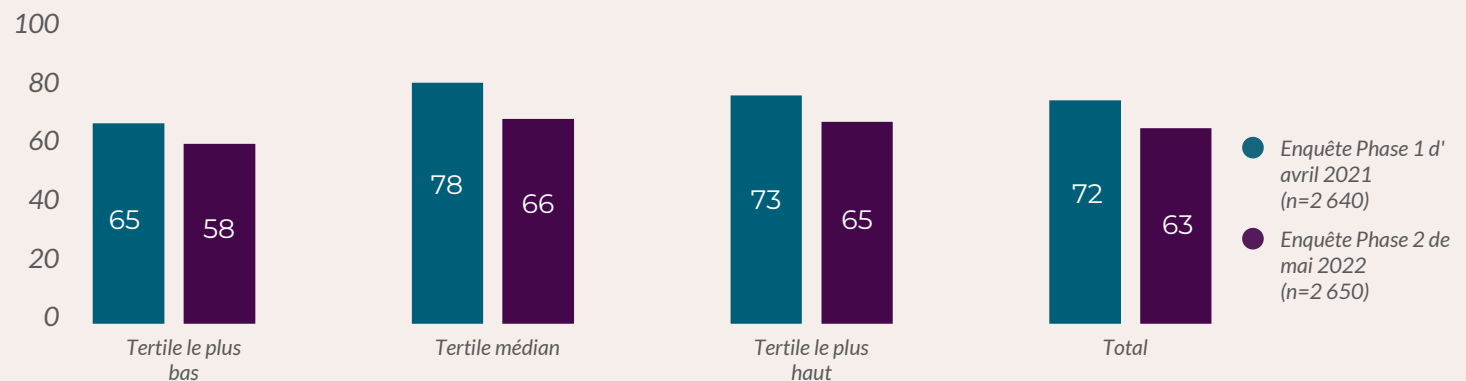
### INSÉCURITÉ ALIMENTAIRE

Pourcentage de femmes ayant déclaré qu'au moins un membre de leur ménage s'est récemment retrouvé sans nourriture, par niveau de bien-être économique



### DÉPENDANCE ÉCONOMIQUE

Pourcentage de femmes en union qui sont économiquement dépendantes de leur conjoint, par niveau de bien-être économique



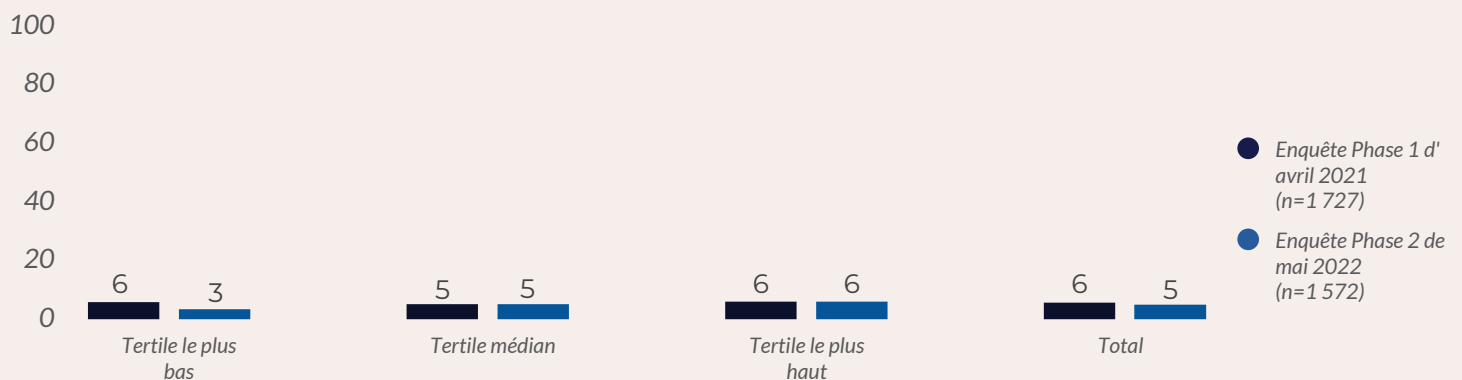
## PRINCIPAUX RÉSULTATS POUR LA SECTION 2 : IMPACT AU NIVEAU ÉCONOMIQUE DE LA COVID-19

- Plus de six femmes sur dix ont déclaré que leur ménage a subi une perte de revenus à cause de la COVID-19 au cours des 12 derniers mois précédant l'enquête, et ce pourcentage est plus élevé pour le niveau médian du bien-être économique.
- Dans les ménages qui ont ressenti une perte partielle ou totale de revenus au cours des 12 derniers mois précédant l'enquête, trois femmes sur quatre disent que cette perte a été récupérée partiellement ou totalement au cours des quatre dernières semaines précédant l'enquête.
- La proportion des femmes ayant déclaré qu'au moins un membre de leur ménage a passé une journée et une nuit entière sans manger a baissé de 6 points de pourcentage, passant de 13% à 7% entre avril 2021 et mai 2022.

## SECTION 3 : OBSTACLES À L'ACCÈS AUX SOINS

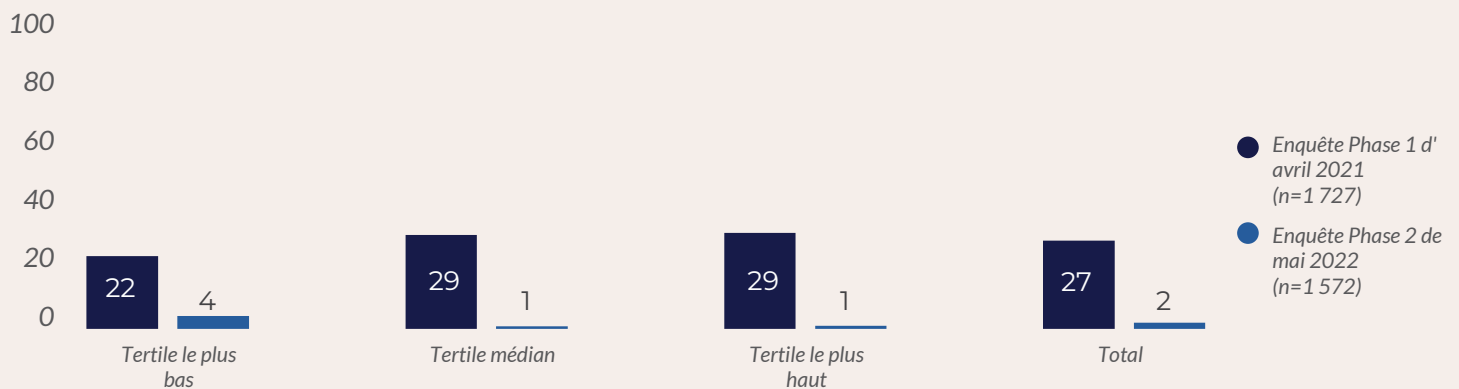
### VEUT SE RENDRE DANS UN ÉTABLISSEMENT DE SANTÉ POUR LA PF

Parmi les femmes qui ont voulu se rendre récemment dans un établissement de santé, pourcentage de personnes qui y sont allées pour PF, par niveau de bien-être économique.



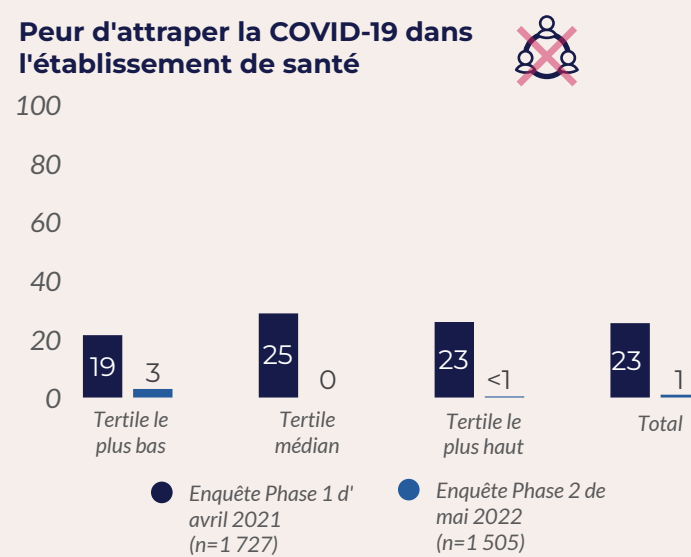
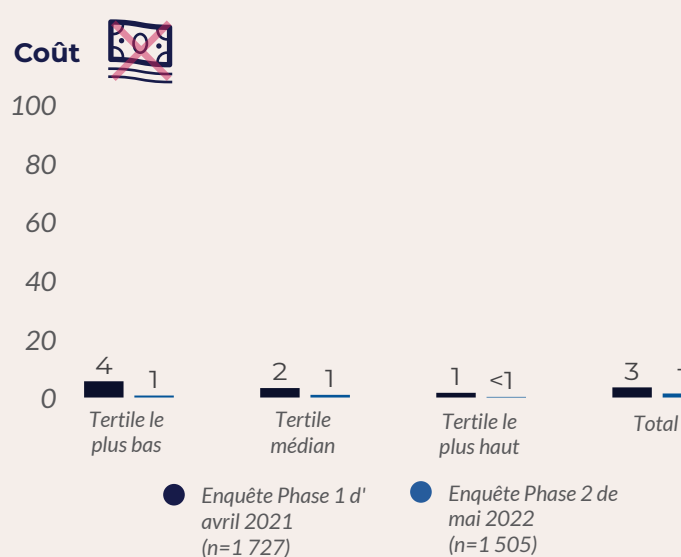



### DIFFICULTÉ D'ACCÈS AUX ÉTABLISSEMENTS DE SANTÉ

Parmi les femmes qui ont voulu se rendre récemment dans un établissement de santé, le pourcentage de personnes ayant signalé des difficultés d'accès, par niveau de bien-être économique



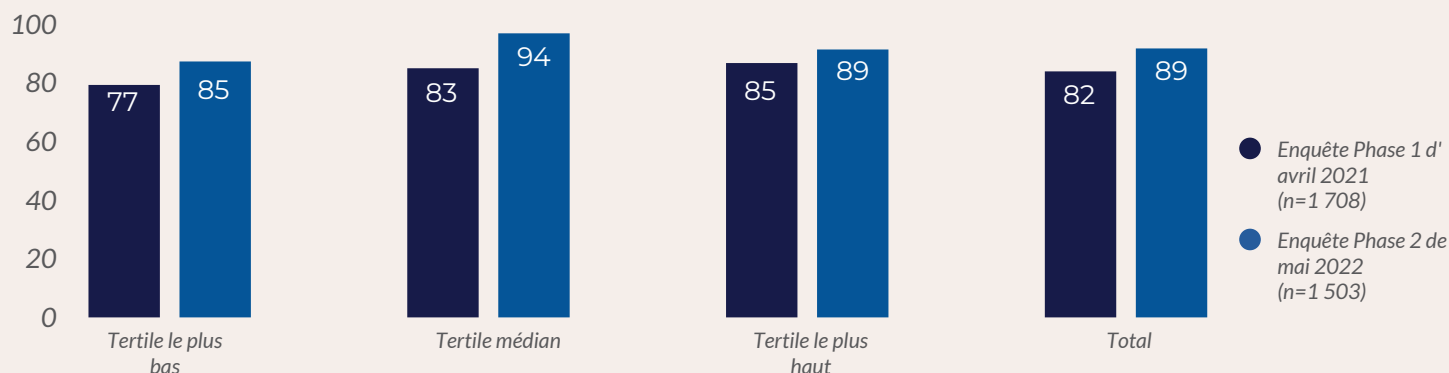
# RAISONS RELATIVES AUX DIFFICULTÉS D'ACCÈS AUX ÉTABLISSEMENTS DE SANTÉ

Parmi les femmes qui ont récemment voulu se rendre dans un établissement de santé et qui ont signalé des difficultés d'accès, pourcentage de celles qui ont mentionné les difficultés suivantes (réponses multiples autorisées), par niveau de bien-être économique



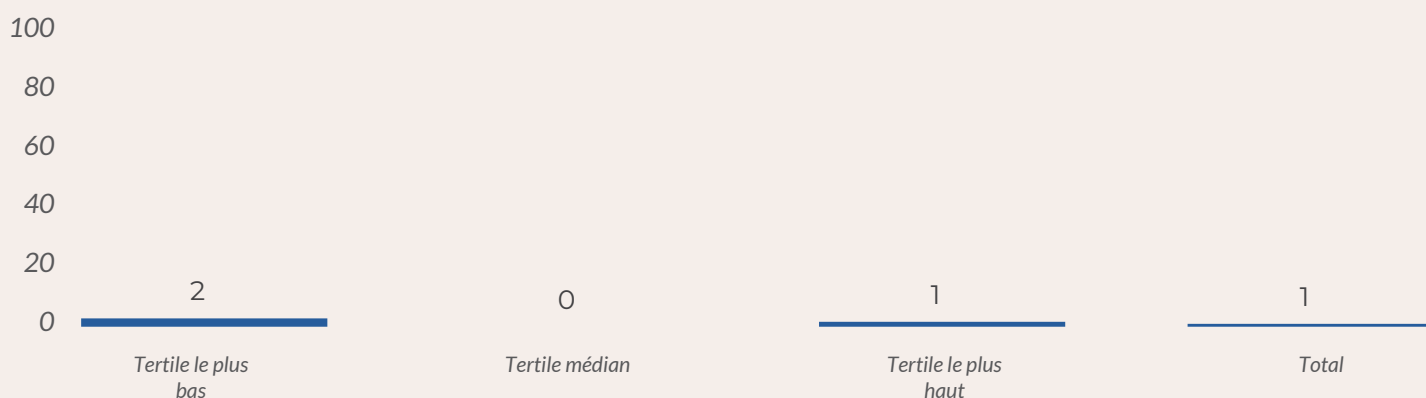
## SUCCÈS DANS L'ACCÈS AUX SERVICES DE SANTÉ

Parmi les femmes qui ont voulu se rendre récemment dans un établissement de santé, pourcentage de celles qui ont pu accéder à ces services, par niveau de bien-être économique



## INTERRUPTION DANS L'UTILISATION DE LA PF À CAUSE DE LA COVID-19

Le pourcentage de femmes qui ont arrêté ou interrompu l'utilisation de leur méthode contraceptive en raison des restrictions COVID-19, par niveau de bien-être économique (Enquête Phase 2 de mai 2022; n=581)



## PRINCIPAUX RÉSULTATS POUR LA SECTION 3 : OBSTACLES À L'ACCÈS AUX SOINS

- Parmi les femmes qui ont récemment voulu se rendre dans un établissement de santé, la proportion de celles ayant déclaré avoir rencontré des difficultés pour y accéder est passée de 27% à 2% entre les deux Phases de l'enquête.
- Parmi les femmes qui ont récemment voulu se rendre dans un établissement de santé et qui ont rencontré des difficultés pour y accéder, la proportion de celles ayant mentionné la peur de contracter la COVID-19 dans les formations sanitaires a fortement baissé de 23% au moment de la Phase 1 à seulement 1% pendant l'enquête de la Phase 2.
- Seulement 1% des femmes ont déclaré avoir arrêté l'utilisation de la contraception à cause des restrictions liées à la COVID-19 en 2022.

## IMPACT DES RESTRICTIONS LIÉES À LA COVID-19 SUR LES SERVICES DE SANTÉ ET DE PF

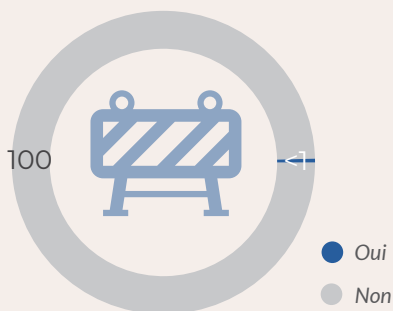
Pourcentage d'établissements qui ont fermé pendant les restrictions liées à la COVID-19 quand ils auraient été ouverts autrement (n=286)



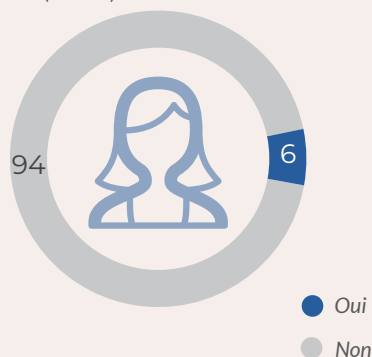
Pourcentage d'établissements déclarant une réduction du nombre d'heures de fonctionnement pendant les restrictions liées à la COVID-19 (n=285)



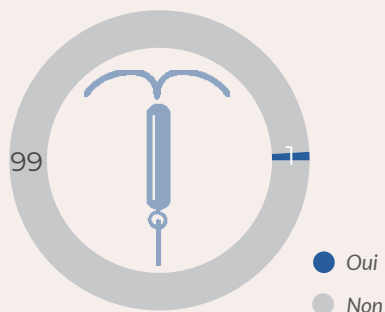
Parmi les établissements offrant la PF, pourcentage déclarant une interruption des services de PF pendant les restrictions liées à la COVID-19 (n=245)



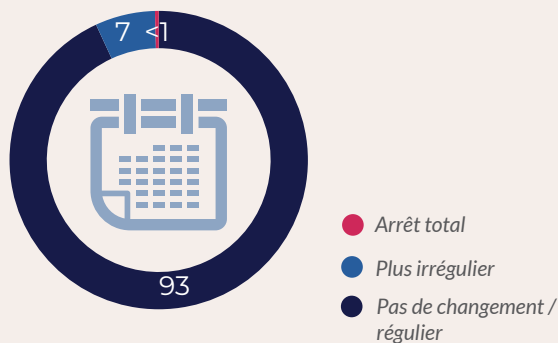
Parmi les établissements offrant la PF, pourcentage où des membres du personnel du service de PF ont été affectés à d'autres fonctions liées à la COVID-19 pendant les restrictions liées à la COVID-19 (n=245)



Parmi les établissements offrant la PF, pourcentage déclarant une période pendant laquelle les méthodes normalement administrées par un prestataire n'ont pas été offertes pendant les restrictions liées à la COVID-19 (n=227)



Parmi les établissements offrant des services de PF, répartition en pourcentage selon la régularité des approvisionnements en stocks de méthodes de PF pendant les restrictions liées à la COVID-19 (n=245)



## PRINCIPAUX RÉSULTATS POUR LA SECTION 4 : IMPACT DE LA COVID-19 SUR LES SITES DE PRESTATION DE SANTÉ

- Seulement 2% des établissements de santé ont déclaré avoir fermé pendant les restrictions liées à la COVID-19 et près de deux établissements sur dix (17%) ont déclaré une réduction du nombre d'heures de fonctionnement pendant cette période.
- Pratiquement, tous les établissements (<1%) offrant la planification familiale (PF) ont déclaré ne pas avoir interrompu les services de PF pendant les restrictions liées à la COVID-19.
- Seulement 6% des établissements offrant la planification familiale (PF) ont déclaré que des membres du personnel du service de PF ont été affectés à d'autres fonctions liées à la COVID-19 pendant les restrictions dues à la pandémie.

PMA Niger recueille des informations sur la connaissance, la pratique et la couverture des services de planning familial dans 103 zones de dénombrement en utilisant un plan de sondage en grappes stratifié à plusieurs degrés en milieu urbain et rural. Les résultats sont représentatifs au niveau national. Les données ont été collectées dans 8 régions pour les Phases 1 et 2 de PMA. Les données de la Phase 2 ont été collectées entre janvier et mai 2022 auprès de 3 428 ménages (taux de réponse de 98,9%), 3 696 femmes âgées de 15 à 49 ans (taux de réponse de 96,3%) et 288 sites de prestation de santé (taux réponse de 97,6%). Pour obtenir des informations sur l'échantillonnage et des ensembles de données complets, consultez le site [www.pmadata.org/countries/niger](http://www.pmadata.org/countries/niger).

Les données de la Phase 1 ont été collectées entre novembre et décembre 2019 auprès de 3 515 ménages (taux de réponse de 98,8%) et 3633 femmes âgées de 15 à 49 ans (taux de réponse de 95,4%).

Les pourcentages présentés dans ce brief ayant été arrondis, le total peut ne pas correspondre à 100%.

PMA utilise la technologie mobile et des enquêtrices résidentes pour la collecte de données afin de réaliser rapidement des enquêtes de suivi des indicateurs clés de la planification familiale et de la santé en Afrique et en Asie. PMA Niger est dirigé par l'Institut National de la Statistique du Niger. La stratégie et l'appui global est fourni par l'Institut Bill & Melinda Gates pour la Population et la Santé de la Reproduction de l'Université de Johns Hopkins et Jhpiego. Les financements proviennent de la Fondation Bill & Melinda Gates.

Lien vers le questionnaire et le site web de PMA COVID-19: <https://www.pmadata.org/technical-areas/covid-19>